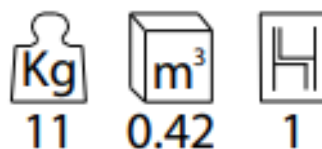
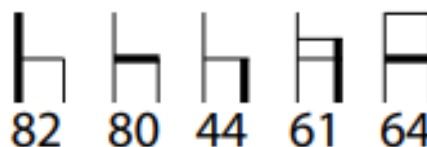





## DIMENSIONS



## TISSU NÉCESSAIRE



Tissu carré ou à rayons: +30% plus de tissu

## DESCRIPTION

Chaise avec appui-bras / Fauteuil fabriqué en métal et soudée. Structure fabriqué en bois de pine massif et panneau MDF. Peinture époxy traitée au four. Dossier et assise avec rembourrage fixe. Assise: mousse de polyuréthane de 35 kg / m<sup>3</sup> de densité. Dossier: mousse de polyuréthane de 28 Kg / m<sup>3</sup> de densité. Pieds munis de pattins insonorisants de polyéthylène. Tous les tissus de notre collection. Laques et teintes de notre collection.

-  **Alto / Haut / High**
-  **Profundidad / Profondeur / Depth**
-  **Altura asiento / Hauteur du siège / Height up to seat**
-  **Altura brazos / Hauteur des bras / Height of arms**
-  **Ancho / Largeur / Width**